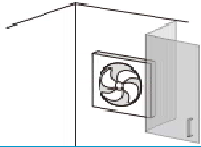
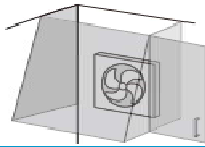


お宅のレンジフードはどのタイプ？

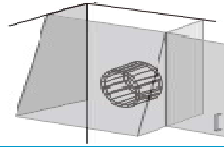
A 換気扇型/プロペラファン



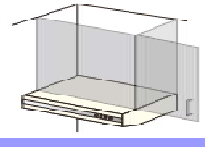
B 換気扇型/プロペラファン



C パーツ型/シロッコファン



D 薄型/ターボファン



以下5つのタイプに取替可能！！

※既設品の設置状況によっては設置できないタイプもございます。

※別途ご提案致します。
ご連絡ください。

ファンのお掃除がないタイプ

オイルスマッシャー搭載で
段違いのお手入れ性を
実現したスリムデザイン



OGR-REC-AP601R/LSV
定価 ¥208,440

¥150,000～

フィルタのお掃除がないタイプ

最先端のエコ機能と
清掃性を備えた
美しいスリムデザイン



XGR-REC-AP603W
定価 ¥167,400

¥120,500～

LED照明採用。
使いやすさと清掃性に
こだわったスリムデザイン



LGR-3R-AP601BK
定価 ¥143,640

¥97,200～

ワンタッチ着脱ファンを
採用したスリムデザイン



TLR-3R-AP601BK
定価 ¥102,600

¥73,800～

低い位置にも設置可能

お手入れかんたん！
使う人にやさしい
ユニバーサルデザイン



EWR-3R-AP601SV
定価 ¥143,640

¥103,400～

私のギモン！



- 今つけているものと比べて、どこが変わるの？
- 取替となると費用はどれくらいかかるの？
- 支払いは分けてできたらいいけど。。

※全て税込み表示

・ここが変わる！ Before・After ♪

Before

レンジフードのフィルタや
換気扇まわりの掃除が面倒。



After

これで解決！
フィルタが無いから
お手入れラクラク！



カン
タン

吸引力が落ちて、
油污れやニオイが取れない。



これで解決！
整流版効果で！
油煙の吸引力が
アップ！



パワ
フル

音がうるさくて
会話がしにくい。



これで解決！
気になる騒音も
すっきり軽減！



静か

本体価格

+

工事費用 [A] 又は [B]

※工事費用[A][B]に関しては
ご留意点をご確認ください。

例：フィルタ掃除不要タイプ

+ 工事費用[A]

型式：TLR-3R-AP601BK

(60cmタイプ)

本体価格 工事費
¥73,800 + ¥35,000

= ¥108,800 (税込)

※吊戸棚等の関係により、
追加部材が発生する場合がございます。

・分割支払い承ります！

12回払いまで金利ゼロ！

レンジフードに関するご留意点

レンジフードのサイズは60cm、75cm、90cmがございます。

掲載している本体価格は60cmタイプを掲載しております。表示価格と別に工事費用が発生いたします。

既設換気扇の開口部使用の場合 ⇒ 工事費用[A]: 基本セット部材費、既設品処分費、取付工事費 (¥35,000 税込)

新規開口部が必要な場合 ⇒ 工事費用[B]: 基本セット部材費、開口工事費、既設処分費、取付工事費 (¥45,000 税込)

現地確認後、工事費用とは別に追加部材が発生する場合がございます。その際はご相談させていただきます。

AirPRO

※エアプロはレンジフードメーカー
国内最大手富士工業(株)の取替専用製品ブランドです。